



Pioneering the Future

דישון עלוותי למטעים נשירים

חיפה כימיקלים - ישי וקסמן



תוכן עניינים

מטרת הזנה עלוותית 🌿

שילוב דשנים וחומרי הדברה בריסוס 🌿

המלצות דישון עלוותי למטעים נשירים 🌿

דשנים לריסוס עלוותי 🌿



דשנים לריסוס עלוותי - כללי

ריסוסי עלווה יינתנו במקרים הבאים:

דישון עלוותי והשפעתו על העץ

התעוררות

לתיקון מחסורים ביסודות הזנה.

במקרים בהם מופרעת קליטת יסודות מהקרקע כגון: אזור לקוי, גשם וטמפ' נמוכה בתחילת העונה המעכבים את תחילת הדישון, מזיקים ומחלות קרקע, כנות חלשות. חוסר דישון סתווי. סירוגיות גבוהה.

המרצת צימוח וגטיבי, בעיקר בתחילת העונה.

הגדלת פרי.

שילוך עלים - שילוב של ריסוסי שילוך בסתיו עם ריסוסי התעוררות באביב העוקב, לצורך הגדלת יבול.



דגשים בריסוס עלוותי

- אין לרסס בתכשירים להתעוררות כשהקרקע רוויה במים.
- אין לרסס על עצים וצמחים צמאים; רצוי לרסס לאחר השקיה.
- עדיף לרסס בשעות הבוקר והערב, כאשר ההתאיידות נמוכה.
- אין לרסס בתנאים של טמפרטורה גבוהה או שרב.
- ריסוסי הזנה מומלץ לרסס עד הרטבה מלאה. יש לדאוג לכיסוי מלא של העלווה, כולל תחתית העלה.



שילוב חומרי הדברה ודשנים בריסוסי עלווה

קיים ניסיון חקלאי רב בשילוב חומרי הדברה ודשני חיפה. הידע נאסף מחקלאים ועבור חקלאים ויפורסם במהלך חודש פברואר למגדלים.

הידע שיימסר למגדלים (באתר האינטרנט) יכלול את הגידול, שלב פיזיולוגי, מועד ריסוס, דשנים לריסוס וריכוזם, חומרי הדברה שנעשה ניסיון ונמצא שאין מניעה לשלבם.

כל ידע שמצוי ברשותכם אתם מוזמנים לחלוק איתנו ע"מ להפיץ חזרה למגדלים.

דשנים לריסוס עלויות - המלצות

מטרה	דשן	מינון	מועד	הערות
התעוררות	בונוס	5%	פברואר - מרץ	יש להוסיף לבונוס MKP (מונופוטסיום פוספאט) 1% . הריסוס יבוצע 4-7 ימים לפני טיפולי השמן.
הזנה בתחילת העונה	21-21-21	1%-0.5%	אפריל - מאי	מומלץ לרסס במקרה של טמפ' קרקע נמוכה בתחילת העונה (אביב מוקדם, ומערכת השורשים לא פעילה). ניתן לשלב עם ריסוסי הדברה בהתאם לניסיון חקלאי.
הגדלת פרי	בונוס	1%	לאחר חנטה	בגלעיניים: 2-3 ריסוסים עד חודשיים לפני קטיף במרווחים של 14 יום בין ריסוס לריסוס. ניתן לשלב עם ריסוסי הדברה בהתאם לניסיון חקלאי.
שילוך עלים	בונוס 27-0-27	בונוס – 5% 27-0-27 8.5%	סתיו	יש להוסיף לבונוס BB5 0.25% יש להוסיף ל 27-0-27 BB5 0.3%
סידן	קלציום ניטראט	1%	תחילת העונה	בתפוח מומלץ לרסס 8-10 שבועות לפני קטיף, 4-6 פעמים בעונה. בגלעיניים - יש לרסס בתחילת העונה לאחר נשירת עלי כותרת ובמהלך גדילת הפרי. ניתן לשלב עם ריסוסי הדברה בהתאם לניסיון חקלאי.
מגנזיום	מגניסל	1%	תחילת העונה	תפוח - יש לרסס 2-3 פעמים באביב מיד לאחר התעוררות. גלעיניים - לתיקון ומניעת מחסורים מומלץ לרסס לאחר נשירת עלי הכותרת ותחילת התפתחות הפרי כל 10 עד 14 יום.

דשנים לריסוס עלוותי: דשן-כל™ 21-21-21

למה להשתמש בדשן כל 21-21-21?

- ✻ יחס יסודות מיטבי לעידוד עלווה (כמו 20-20-20).
- ✻ מיקרו מוגבר (גבוה ב-30% מדשן-כל 20-20-20)
- ✻ מקור הזרחן ואשלגן ב-MKP.
- ✻ כולל משטח (כמו בבונוס)
- ✻ אריזות של 10 ק"ג.



תיזמון - תחילת העונה
ריכוז - 0.5%-1%
ניתן לשלב עם ריסוסי הדברה בהתאם
לניסיון חקלאי.

דשנים לריסוס עלותי: בונוס 13-2-44



למה להשתמש בבונוס (חנקת אשלגן לריסוס עלותי)?

יחס יסודות מיטבי להגדלת פרי (מכיל זרחן). 

מכיל תוסף המותאם לריסוס עלותי. 

מחיר אטרקטיבי. 

2-3% הגדלת פרי - ריסוסים עד חודשיים לפני קטיף בריכוז 1% 

שבירת תרדמה - ריסוס אחד כשבוע לפני ריסוסי שמן. ריכוז: 5-7.5% 



ניסיונות ריסוס עלוותי עם בונוס

- הגדלת פרי באגס ספדונה באמצעות דישון עלוותי (יוני גל 2005): ריסוס בונוס לפני ריסוסי התעוררות הגדילו פרי.
- ריסוסי שילוך עלווה באפרסק ספטמבר סנו בשזור וצוריאל (שלמה שמיאן 2002): הגדלת יבול.




דשנים לריסוס עלותי: חנקת סידן




לתיקון מחסורי סידן. 


בתפוח ודובדבן: 0.8% + משטח (טריטון X-100 0.025%), 4-6 פעמים 
במרווחים של שבועיים. התחלה כחודשיים לפני קטיף.

מחיר אטרקטיבי. 



דשנים לריסוס עלותי: מגניסל

- מגנזיום חנקתי. 
- לתיקון מחסורי מגנזיום. 
- מינון 0.5%-1.2%. 



תודה

for further information
visit www.haifa-group.com

